



BKV

高效 耐用
适用于重型门


CAME 

[CAME.COM](https://www.came.com)





适用于重型门高频率使用，最大驱动门
体重量2500Kg,门宽20m



BKV

主要性能

- 自适应扭矩技术
通过控制扭矩实现电机运行平稳，遇到障碍物会增加扭矩，保证电机运行速度恒定。
- 4个安全装置输入点
安全气囊可以通过干结点信号或者8K2电阻接入控制板
- 快速辅助设置功能
通过7个步骤引导即可完成所有标准设置
- 图形显示液晶屏，方便设置
在快速引导设置“F code”可以快速配置系统。
- 4个销钉固定底板确保稳固安装。
- DC 36V 电机带编码器，可以确保正确减速。

针对极端条件涉及的**PLUS** 加强版本

加强版本为应对恶劣天气（低温，冰雪对门部件的干扰）和日常高频率适用（如每天有高峰使用时间）而专门设计。



BKV PLUS 配备磁感限位和时钟模块。



高级功能

- 滚码，双频码支持最高250组用户
- 遥控器码通过专用模块来配置和保存数据
- 使用CAME KEY 物联网模块，可以通过智能手机和平板电脑对控制板进行设置
- 接入CAME Connect APP, 可以进行远程控制和管理
- 软启停功能确保电机的常使用寿命和性能
- 可以通过特制三角钥匙进行手动释放
- 左/右开直接通过参数设置，无需要进行线路更改
- 运行计数器直接显示运行次数，使得维护更加容易

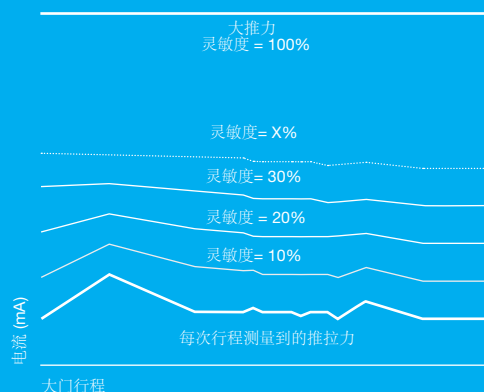


自适应扭矩技术

BKV通过自适应扭矩技术，确保的机器高效使用和低维护成本。

控制板实时设置运行速度,加减速 和吸收电流

自适应扭矩系统不断检测重量和摩擦力，然后将速度保持在设定水平。



连续的扭矩自适应使电机能够始终根据摩擦变化进行调整，并在任何纬度、任何天气条件下稳定运行

再也没有假的遇阻反弹

自适应扭矩技术确保在遇到障碍物时正确检测可能导致堵塞并需要技术人员干预的假问题（如轨道上的污垢或小石块）。

安装人员没有浪费时间，客户非常满意



提供的功能

ZN8控制板有其他额外功能，只需要通过插入板卡即可实现。

*时钟模块

创新管理

可以设置8个自动设定开门时间段。

*磁感限位

可以在恶劣气候条件下工作

RIO系统

CAME可以通过无线连接安全装置，无需布线设线缆

密码键盘和刷卡器

插入 R800/R700 卡槽。

节能模块

待机工作。

RSE 模块

主辅对开门连接。

后备电池系统

保证停电时应急使用

* Plus 版本中配备





CAME KEY

你的新工作工具

新一代工作工具已经面世，您不需要在倾盆大雨中跪着配置控制板。

CAME KEY是本地 Wi-Fi接口连接控制板。
使用智能手机和平板电脑可以配置控制板，
无需连接到外网。



App 安装



将 CAME KEY 插入到控制板后，下载CAME SET UP App. 通过智能手机和平板电脑连接可以：

- 快速设置参数
- 固件更新
- 遥控器管理（对码和删码）
- 配置本地备份或者云备份



CAME CONNECT

现在体验来自于未来的商业技术

CAME  **CONNECT**
CLOUD CONNECTED TECHNOLOGY

CAME CONNECT云系统允许您通过智能手机和电脑连接到Internet网络后，对电机控制板进行配置和管理。

使用本地安装的“网关”设备,电机通过专用用户平台连接到 **CAME**认证的全球网络。

从对讲系统到温度控制以及智能家居系统，从大门自动化到道闸和停车系统，所有设备都将相互连接，并可在同一平台上控制，进行完整的诊断和故障监测。

您可以借助CAME CONNECT发展您的业务，提供高效和持久的维护服务、电话技术支持。


连接到网站，以专业用户身份登录，安装人员可以获取如下功能：

- 安装的机器使用状态可视化（正常工作/故障）
- 查看连接设备列表
- 配置和控制所有设备
- 操作/维护计划管理
- 查看运行日志

做为终端用户登录，CAME CONNECT也是远程管理家居系统的完美方案。例如执行自动控制门机，查找监控适配，查看设备报警或者向安装人员发送服务请求。



所有机型



使用范围

型号	BKV15AGS	BKV20AGS	BKV25AGS	PLUS		
				BKV15AGE	BKV20AGE	BKV25AGE
最大门宽(m)	20	20	20	20	20	20
最大门重(Kg)	1500	2000	2500	1500	2000	2500

技术参数

型号	BKV15AGS	BKV20AGS	BKV25AGS	BKV15AGE	BKV20AGE	BKV25AGE
防护等级(IP)	44	44	44	44	44	44
工作电源 (V - 50/60 Hz)	230 AC	230 AC	230 AC	230 AC	230 AC	230 AC
电机工作电压 (V)	36 DC	36 DC	36 DC	36 DC	36 DC	36 DC
吸收电流(A)	8	9	10	8	9	10
运行速度(m/min)	12	12	12	12	12	12
使用频率(%)	高使用频率	高使用频率	高使用频率	高使用频率	高使用频率	高使用频率
功率 (W)	200	250	300	200	250	300
推拉力(N)	800	900	1000	800	900	1000
工作环境温度(°C)	-20 ÷ +55	-20 ÷ +55	-20 ÷ +55	-20 ÷ +55	-20 ÷ +55	-20 ÷ +55

© CAME SPA - KADENILE19 - 2019 - EN
CAME保留随时对本文件进行任何更改的权利，禁止转载

● 36 V DC



CAME S.p.A.
Via Martiri della Libertà, 15
31030 Dosson di Casier
Treviso - ITALY

CAME公司是住宅和工商用门机自动化领域的领头羊公司。
住宅产品涵盖：庭院门机，车库门机，开窗机，管状电机，以及家用自动控制，报警和视频门禁系统。
工商用产品涵盖：工业门电机，室内自动门，道闸，路桩，人行通道闸，门禁控制系统和停车场控制系统

