



BXV

高性能家用平开
门机。


CAME 

[CAME.COM](https://www.came.com)





BXV专为住宅需求设计



BXV

主要性能

- 最大门宽20m,最大门重1000Kg, 高频率使用.
- 4个电机型号, 包含快速型.
- DC 24 V电机带编码器, 可以确保正确减速.
- 彩色分类端子用于快速接线.
- 图像显示液晶屏用于设置参数和维护.
- 特殊钥匙保护手动释放系统.

快速型号：普通电机两倍开门速度



BXV快速型号需要快速开关门的场合。

开门速度是普通电机两倍


快速型号：最快22 m/min



其他性能

- 滚码，双频码支持最高250组用户。
- 遥控器码可以通过专用模块来配置和保存数据。
- 接入CAME Connect APP, 可以进行远程控制和管理
- 使用CAME KEY 物联网模块，可以通过智能手机和平板电脑对控制板进行设置
- 配备了磁感限位和加热器用于适应严苛的气候条件。

电机控制板配置了保护壳。



简约设计，长使用寿命是
您家大门理想选择。



提供的功能

RIO系统

CAME可以通过无线连接安全装置，无需布设线缆。

密码键盘和刷卡器

插入 R800/R700 卡槽

节能模块

待机工作。

ZN8控制板额外功能，只需要通过插入板卡即可实现。

RSE 模块


主辅对开门连接。

后备电池系统

保证停电时应急使用。

开门方向设定

通过更改参数即可完成开门方向调整。





CAME KEY

CAME.COM

你的新工作工具

新一代工作工具已经面世，您不需要在倾盆大雨中跪着配置控制板。

CAME KEY是本地 Wi-Fi接口连接控制板。
使用智能手机和平板电脑可以配置控制板，
无需连接到外网。



App 安装



DISPONIBILE SU
Google Play

DISPONIBILE SU
App Store

将 CAME KEY 插入到控制板后，下载CAME SET UP App. 通过智能手机和平板电脑连接可以：

- 快速设置参数
- 固件更新
- 遥控器管理（对码和删码）
- 配置本地备份或者云备份



CAME CONNECT

现在体验来自于未来的 商业技术

CAME  **CONNECT**
CLOUD CONNECTED TECHNOLOGY

CAME CONNECT云系统允许您通过智能手机和电脑连接到Internet网络后，对电机控制板进行配置和管理。

使用本地安装的“网关”设备,电机通过专用

用户平台连接到 CAME认证的全球网络。从对讲系统到温度控制以及智能家居系统，从大门自动化到道闸和停车系统，所有设备都将相互连接，并可在同一平台上控制，进行完整的诊断和故障监测。

您可以借助CAME CONNECT发展您的业务，提供高效和持久的维护服务、电话技术支持。

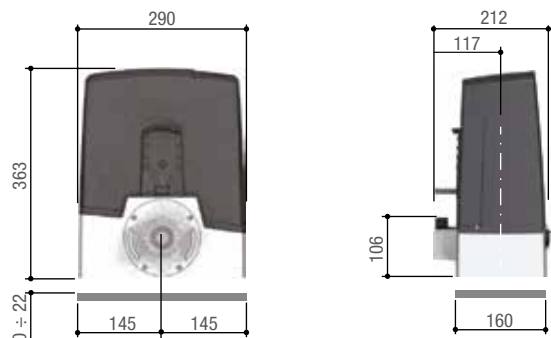
连接到网站，以专业用户身份登录，安装人员可以获取如下功能：

- 安装的机器使用状态可视化（正常工作/故障）
- 查看连接设备列表
- 配置和控制所有设备
- 操作/维护计划管理
- 查看运行日志

做为终端用户登录，CAME CONNECT也是远程管理家居系统的完美方案。例如执行自动控制门机，查找监控适配，查看设备报警或者向安装人员发送服务请求。



所有机型



使用范围

型号	BXV04AGS	BXV06AGS	BXV08AGS	BXV10AGS	BXV04AGF	BXV06AGF	BXV10AGF
最大门宽(m)	14	18	20	20	14	18	20
最大门重(kg)	400	600	800	1000	400	600	1000
型号	BXV04AGE	BXV06AGE	BV10AGE				
最大门宽		14	18	20			
最大门重(kg)		400	600	1000			

技术参数

型号	BXV04AGS	BXV06AGS	BXV08AGS	BXV10AGS	BXV04AGF	BXV06AGF	BXV10AGF
防护等级(IP)	44	44	44	44	44	44	44
工作电源 (V - 50/60 Hz)	230 AC	230 AC	230 AC	230 AC	230 AC	230 AC	230 AC
电机工作电压(V)	24 DC	24 DC	24 DC	24 DC	24 DC	24 DC	24 DC
功率(W)	170	270	400	400	240	240	360
运行速度(m/min)	12	12	11	11	22	20	20
使用频率 (%)	高使用频率	高使用频率	高使用频率	高使用频率	高使用频率	高使用频率	高使用频率
推拉力 (N)	350	600	800	1000	250	330	450
工作环境温度 (°C)	-20 ÷ +55	-20 ÷ +55	-20 ÷ +55				
型号	BXV04AGE	BXV06AGE	BXV10AGE				
防护等级 (IP)	44	44	44				
工作电源(V - 50/60 Hz)	230 AC	230 AC	230 AC				
电机工作电压(V)	24 DC	24 DC	24 DC				
功率(W)	170	270	400				
运行速度(m/min)	12	12	11				
使用频率(%)	连续使用	连续使用	连续使用				
推拉力 (N)	350	600	1000				
工作环境温度 (°C)	-20 ÷ +55	-20 ÷ +55	-20 ÷ +55				

© CAME SPA - KADENGZE18 - 2019 - EN
CAME保留随时对本文件进行任何更改的权利，禁止转载

● 24 V DC

CAME

CAME S.p.A.
Via Martiri della Libertà, 15
31030 Dosson di Casier
Treviso - ITALY

CAME.COM



CAME公司是住宅和工商用门机自动化领域的领头羊公司。

住宅产品涵盖：庭院门机，车库门机，开窗机，管状电机，以及家用自动控制，报警和视频门禁系统。工商用产品涵盖：工业门电机，室内自动门，道闸，路桩，人行通道闸，门禁控制系统和停车场控制系统

